

È UN DISPOSITIVO MEDICO CLASSE 1

REF Comfort de luxe



Molle indipendenti + Memory per una superficie avvolgente, stabile e removibile per una massima igiene e pulizia.

ADATTO A RETI REGOLABILI
Altezza materasso: 26-27 CM.

SFODERABILE.

N.B.: Nelle lavatrici domestiche entrano fodere fino a 120 cm. di larghezza.

LIVELLO RIGIDITÀ:

Lato 1
Lato 2

Soft

Medium soft



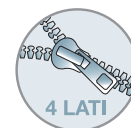
TESS/IMBOTT ANALLERGICI



RIVESTIMENTO SETA



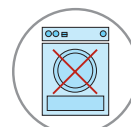
STRATI IN MEMORY



CERNIERA 4 LATI



LAVABILE 40°



LAVABILE A SECCO



1_ FODERA IN SETA E BAMBOO

Altamente traspirante garantisce una termoregolazione naturale svolgendo una funzione anallergica. Trapuntatura profonda. Cerniera perimetrale sui 4 lati per il lavaggio dei trapuntini.

2_ MOLLEGGIO

400/800 Molle insacchettate ad una ad una agiscono indipendentemente l'una dall'altra sorreggendo il corpo ed adeguandosi ad ogni movimento. Si abbassano solo le molle che ricevono una pressione, senza sollecitare le altre.

3_ BOX


Laterale racchiude il molleggio, viene realizzato in "espanso ecologico" ad alta densità per garantire uniformità al piano di riposo. Sul piano strato massaggiante in ACQUATECH ipoallergenico con zone a portanza differenziata.

4_ TRAPUNTINI REMOVIBILI

Lato 1: MEMORY, materiale performante che si ammorbidisce sotto l'effetto del calore corporeo modellandosi e distribuendo il peso su tutta la superficie. Ideale per chi soffre di mal di schiena. Lavabile a secco.

Lato 2: fibra innovativa anallergica che garantisce alta traspirazione ed è lavabile in lavatrice a 40°C.

CORREDATO DA MANIGLIE ED AERATORI



Il materasso Comfort de luxe si adatta al profilo ed alla posizione del corpo garantendo a collo, schiena, spalle il sostegno anatomico ideale, distribuendo la pressione in modo uniforme su tutta la superficie di contatto e materasso.

Il materasso, quando sottoposto alle sollecitazioni del peso corporeo, reagisce con una spinta verso l'alto sostiene il corpo generando una adeguata pressione contraria rilassante. Inoltre, ogni parte del corpo (testa dorso, bacino, glutei, cosce, ginocchia e piedi) è sostenuta in proporzione al suo peso.

Il materasso consente alla colonna vertebrale di manifestare la sua curvatura naturale garantendo il rilassamento delle fasce muscolari.

SMALTIMENTO

I componenti del materasso possono essere correttamente conferiti in discarica oppure opportunamente riciclati.

| | | | |
|--|------------------------------------|--|------------------------------|
| | Marchatura CE | | Dispositivo Medico |
| | Fabbricante | | Lotto |
| | Consultare le istruzioni per l'uso | | Data di Produzione |
| | Tenere lontano dalla luce del sole | | Conservare in luogo asciutto |
| | Numero di catalogo | | Codice UDI |